

P@yGOS(페이고스)

아마존 정산서비스 이용 가이드





CONTENTS

1. 서비스 소개
2. 약정처리절차
3. 정산 및 수출자료제출



P@yGOS (페이고스)

1. 서비스 소개



P@yGOS (페이고스)

1. 서비스 소개

P@yGOS 란?


해외쇼핑몰 및 국내 개설 온라인몰을 통해 판매된 수출대금 결제해주는
해외전자상거래 수출대금 결제서비스

쇼핑몰 구분	정산통화	수수료
아마존 미국,캐나다,멕시코	USD	정산대금의1%*
아마존 일본	JPY	
아마존 영국	GBP	
아마존 독일,프랑스,스페인,이탈리아	EUR	

*PG사와 중계은행 수수료 포함된 금액이며, 기업은행 타발정리수수료(10,000원)는 면제

2. 약정처리절차

P@yGOS (페이고스)



2. 약정처리절차



※ ①②③ 중 기존에 가입하신 경우, 신청하실 필요가 없습니다



STEP1

영업점방문

구분	고객준비서류
법인	사업자등록증 대표자 신분증 법인인감증명서 1부 법인등기사항전부증명서 1부 법인 인감도장, 명판(있으실 경우)
개인사업자	사업자등록증 대표자 신분증 (있으실 경우) 명판, 사용인감

가입 서비스

- ① 기업인터넷뱅킹가입
- ② 페이고스외화통장개설
- ③ 외국환거래약정
- ④ 페이고스아마존정산서비스신청

✓ 기존에 ①②③ 서비스를 가입하신 경우, 신청하실 필요가 없습니다

※ **해외오픈마켓 수출대금 결제서비스 약정 확인서를**
영업점으로부터 꼭 받아주세요

2. 약정처리절차

P@yGOS
(paygos.ibk.co.kr)

STEP2

페이고스플랫폼 접속



- ① 우측상단 해외오픈마켓에 커서를 대시면 메뉴가 펼쳐집니다
- ② 아마존을 클릭해주세요
- ③ Currencies Direct 회원가입을 클릭해주세요

2. 약정처리절차

P@yGOS
(paygos.ibk.co.kr)

STEP2

페이고스플랫폼접속

★ **가입방법 안내**

□ Currencies Direct 회원가입

해당 결제서비스는 당행의 파트너사인 커런시스다이렉트(Currencies Direct)에 의해 제공됩니다. 커런시스다이렉트가 무료로 제공하는 페이고스용 결제 계좌를 발급받기 위해 아래의 사항을 확인해주시기 바랍니다.

해당 결제서비스를 위한 회원가입 시, 귀사는 아래의 사항에 동의합니다.

1. 당행의 파트너사인 커런시스다이렉트(Currencies Direct)의 **계좌 발급을 위한 신청절차를 완료**합니다.
2. 커런시스다이렉트(Currencies Direct)와 IBK기업은행은 귀사의 **기본정보, 거래내역 및 은행계좌정보를 상호 공유**할 수 있습니다.
3. 커런시스다이렉트(Currencies Direct)는 귀사의 IBK기업은행 페이고스용 **해외은행결재번호로 입금된 자금을 자동이체**합니다.

④ 위의 내용에 동의합니다.

Currencies Direct

페이고스 아마존 (USD, EUR, GBP, JPY) 결제서비스 약정고객은 커런시스다이렉트(Currencies Direct)에서 최종 수취계좌를 발급받아 아마존 결제정보에 등록해야 합니다. ("Currencies Direct 회원가입" 클릭 시 가입화면으로 이동)

계좌 개설절차 : 회원가입 -> 계좌 발급 시 필요서류 제출 -> 준법부서검토 -> 계좌개설완료

※ Currencies Direct 심사 결과에 따라 계좌발급 및 서비스 이용이 제한될 수 있습니다.

※ 계좌 발급시 필요한 서류 안내는 회원가입신청 후 CurrenciesDirect 담당자가 우선연락드립니다.

※ Bankreference letter와 영문예금잔액증명서는 CurrenciesDirect에서 가상계좌와 함께 발급해드립니다.

⑤ **Currencies Direct 회원가입**

④ 동의에 체크해주세요

⑤ 클릭하시면, Currencies Direct 회원가입 페이지로 연결됩니다

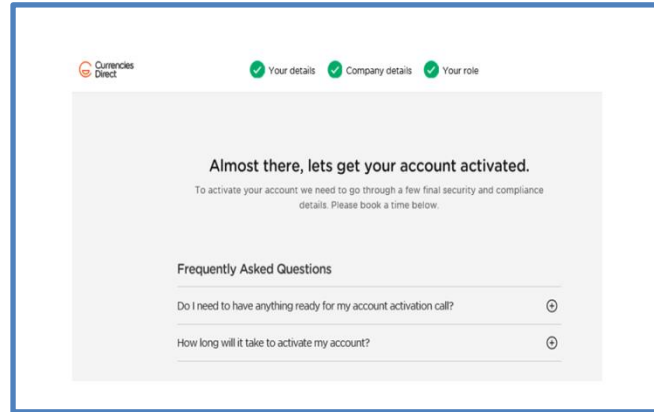
작성방법은 ★ **가입방법 안내** 를 클릭 후 참고해주세요

P@yGOS
(paygos.ibk.co.kr)

STEP2

페이고스플랫폼접속

2. 약정처리절차



⑥ 이 화면이 나오면 신청완료된 것입니다.
계좌 개설에 필요한 서류(다음페이지참고), 영업점에서 받으신 약정 확인서와 다음 문항에 대한 답변을 Currencies Direct (ibk@currenciesdirect.com)로 보내주세요.

Currencies Direct 필수 문항지 (제출 서류와 함께 기재해 보내주세요)

1. 사업형태 - 예) 개인, 법인
2. 판매 상품군- 예) 의류, 화장품
3. 판매 채널- 예) 아마존 미국, 영국, 이베이 미국
4. 개설하고자 하는 통화 종류 - 예) USD,JPY,EUR,GBP
5. 1년 예상 판매 수입 / 이체금액 예)USD100,000
6. 1회당 예상되는 최대 이체 금액 예)USD10,000
7. 1회당 예상되는 평균 이체 금액 예)USD1,000



- ✓ Currencies Direct 담당자에게 계좌개설 추가 안내가 유선으로 이루어질 예정이며, 계좌발급이 완료되면 SMS로 통지됩니다 (계좌발급소요시간 1~5영업일)
- ✓ **발급된 가상계좌번호와 Bank-reference Letter, 영문잔액증명서**는 고객님의 e-mail로 송신됩니다
- ✓ Currencies Direct심사결과에 따라 서비스가입이 제한될 수 있습니다

2. 약정처리절차

P@yGOS

(paygos.ibk.co.kr)

STEP2

페이고스플랫폼접속

CurrenciesDirect 제출서류	개인사업자	법인사업자
대표자여권사본 ^{주1)}	○	○
사업자등록증명(영문)	○	○
대표자주민등록초본 3개월이내 발급본(영문) ^{주2)}	○	○
법인등기사항전부증명서	X	○
주주명부(세무사나 회계사 인증필수)	X	○
아마존 스토어링크 ^{주3)}	○	○
(아마존 영국인 경우)영국VAT등록번호	○	○

주1) 법인의 경우, 25%이상 지분 소유주주가 있다면, 해당 주주의 여권도 함께 제출

주2) 법인의 경우, 25%이상 지분 소유주주가 있다면, 해당 주주의 주민등록초본(영문)제출

주3) 아마존스토어 프론트 URL링크 또는 판매중인 상품 하나의 링크 혹은 아마존 셀러센터 Legal Entity 페이지 스크린 캡처(아마존미국인 경우, 셀러 가입중이라면 우선 생략가능)

※ 요구 서류는 커런시스다이렉트 정책에 따라 변경될 수 있습니다

STEP3

아마존셀러계정에 계좌등록

① 아마존 셀러계정에 Currencies Direct가상계좌 연결*

*자세한 연결방법은 Currencies Direct에서 제공한 자료 참고바랍니다

② 아마존셀러검증시 필요서류 제출



2. 약정처리절차

STEP4 API연동

The screenshot shows the P@yGOS website interface. The header includes the P@yGOS logo, the text '국내개설온라인물' (Domestic Online Goods), and a user profile section with 'My P@yGOS', '29:43', '로그아웃' (Logout), and '공인인증서센터' (Public Certificate Center). A navigation menu is visible on the right. The main content area is titled 'API 설정' (API Setup) and contains a section 'API설정전 안내사항' (API Setup Pre-notice) with three bullet points: '정산통화가 USD,JPY,EUR,GBP인 경우' (When settlement currency is USD,JPY,EUR,GBP), '정산통화가 HKD인 경우' (When settlement currency is HKD), and 'API설정은 프로페셔널 계정만 이용 가능' (API setup is available only for professional accounts). A red star is placed next to the 'API설정정보' (API Setup Information) section, and a yellow button labeled 'API설정방법' (API Setup Method) is highlighted with a red box.

① 우측상단 해외오픈마켓에 커서를 대시면 메뉴가 펼쳐집니다

② 아마존을 클릭해주세요

③ 아마존API설정을 클릭해주세요. API설정방법은 ★  을 참고해주세요

3. 정산 및 수출자료제출



P@yGOS (페이고스)

3. 정산 및 수출자료제출

[자금흐름도]



① 판매대금정산

② 아마존에서
Currencies Direct로
입금시 SMS통지

③ CurrenciesDirect에서
IBK로 송금시 SMS통지

④ IBK로 판매대금
입금시 SMS통지

* 아마존에서 IBK페이고스통장으로 자동이체되며, IBK페이고스통장에서 원화/외화로 인출가능합니다

* ②③의 경우, Currencise Direct가입 시 입력한 전화번호로, ④의 경우, IBK 페이고스약정 시 기입하신
전화번호로 SMS가 통지됩니다

3. 정산 및 수출자료제출



- ① 우측상단 해외오픈마켓에 커서를 대시면 메뉴가 펼쳐집니다
- ② 아마존을 클릭해주세요
- ③ 수출자료제출을 클릭해주세요



- ④ 수출자료를 제출할 정산내역의 매칭하기를 클릭해주세요

3. 정산 및 수출자료제출

아마존 (수출자료제출)

수출자료제출

수출자료제출
전자상거래를
자세한 방법

등록일자 2018-01-01

쇼핑몰 아마존정산번호

아마존 일본 매칭하기

아마존 일본 매칭하기

다운로드

매칭 (정산리포트)

SettlementID Currency ex)USD,CAD,JPY
Region FE Settlement StartDate

SettlementID	Region	Currency	TotalAmount	Settlement StartDate	Settlement EndDate	DepositDate
<input type="checkbox"/> 6125264425	FE	JPY	285,314	2017-11-03	2017-11-03	2018-04-11
<input checked="" type="checkbox"/> 6125264625	FE	JPY	2,100	2018-03-12	2018-03-24	2018-04-11
<input type="checkbox"/> 7125264425	FE	JPY	2,100	092954IR1800049	34735152	8918800966
<input type="checkbox"/> 7125264425	FE	JPY	285,314	092954IR1800059	0034735152	8918800966

1

2

3

4

5

6

7

8

9

10

11

12

13

14

15

16

17

18

19

20

21

22

23

24

25

26

27

28

29

30

31

32

33

34

35

36

37

38

39

40

41

42

43

44

45

46

47

48

49

50

51

52

53

54

55

56

57

58

59

60

61

62

63

64

65

66

67

68

69

70

71

72

73

74

75

76

77

78

79

80

81

82

83

84

85

86

87

88

89

90

91

92

93

94

95

96

97

98

99

100

⑤ 정산내역과 매칭할 판매내역을
선택해주세요

⑥ 제출을 클릭해주세요

매칭 (정산리포트)

SettlementID Currency ex)USD,CAD,JPY
Region FE Settlement StartDate

SettlementID	Region	Currency	TotalAmount	Settlement StartDate	Settlement EndDate	DepositDate
<input type="checkbox"/> 6125264425	FE	JPY	285,314	2017-11-03	2017-11-03	2018-04-11
<input checked="" type="checkbox"/> 6125264625	FE	JPY	2,100	2018-03-12	2018-03-24	2018-04-11
<input type="checkbox"/> 7125264425	FE	JPY	2,100	092954IR1800049	34735152	8918800966
<input type="checkbox"/> 7125264425	FE	JPY	285,314	092954IR1800059	0034735152	8918800966

1

2

3

4

5

6

7

8

9

10

11

12

13

14

15

16

17

18

19

20

21

22

23

24

25

26

27

28

29

30

31

32

33

34

35

36

37

38

39

40

41

42

43

44

45

46

47

48

49

50

51

52

53

54

55

56

57

58

59

60

61

62

63

64

65

66

67

68

69

70

71

72

73

74

75

76

77

78

79

80

81

82

83

84

85

86

87

88

89

90

91

92

93

94

95

96

97

98

99


100

⑦ 해당 팝업이 노출되면 정산금액
과 판매내역을 확인 후, 확인을 클릭
해주세요

※ 수출자료제출은 취소가 불가능합니다

3. 정산 및 수출자료제출

수출자료제출

 **수출자료제출**
전자상거래를 통해 수출한 판매내역을 수출자료로 증빙하여 외국환은행에 전자적으로 제출하는 기능을 말합니다.
자세한 방법은 FAQ(바로가기)를 확인하여 주세요


등록일자 2018-01-01 2018-04-25 [조회](#)

⑧

쇼핑몰	아마존정산번호	금액	티발송금번호	통화	해외은행계좌번호	고객번호	사업자번호	취결일자
아마존 일본	6125264625	2,100	092954IR1800049	JPY	0929CD0002	34735152	8918800966	2018-04-17
아마존 일본	매칭하기	285,314	092954IR1800059	JPY	0929CD0002	0034735152	8918800966	2018-03-12

[다운로드](#) 1

⑧ 아마존정산번호가 생성되면, 수출자료제출이 완료된
것입니다



감사합니다



준법감시인 심의필 제 2018- 2308호(2018 .5. 9) 게시기한(2019.04.27.)

※ 개별 상품에 관한 자세한 문의는 거래영업점 또는 IBK고객센터(☎1566-2566)를 이용하여 주시기 바랍니다.※ 은행거래와 관련하여 이의가 있을 때에는 IBK기업은행의 분쟁처리기구에 해결을 요구하거나 금융분쟁조정위원회 등을 통하여 분쟁조정을 신청할 수 있습니다.(금융감독원 : 국번없이 ☎1332, IBK기업은행 : ☎080-800-0119)※ IBK기업은행은 금품·향응을 받지 않습니다. 윤리경영 위반 사실이나 개선이 필요한 경우 신고해주시기 바랍니다.(☎02-729-7490, e-mail : ibkethics@ibk.co.kr)

P@yGOS (페이고스)