

현대인베스트먼트하이킥중소형장기소득공제증권자투자신탁1호(주식)
[주식형 펀드]

[자산운용보고서]

(운용기간: 2025년 11월 19일 - 2026년 02월 18일)

- 이 상품은 [주식형 펀드]로서,
[추가 입금이 가능한 추가형이고, 다양한 판매보수의 종류를 선택할 수 있는 종류형 펀드입니다.]
- 자산운용보고서는 자본시장과 금융투자업에 관한 법률에 의거 자산운용회사가 작성하며,
투자자가 가입한 상품의 특정기간동안의 자산운용에 대한 결과를
요약하여 제공하는 보고서입니다.

현대인베스트먼트자산운용

서울시 영등포구 국제금융로8길 16 신영증권B/D 10F
(☎전화 :02 6276 7000 , www.hdfund.co.kr)

목 차

1. 펀드의 개요
2. 운용경과 및 수익률 현황
3. 자산현황
4. 투자운용전문인력 현황
5. 비용현황
6. 투자자산매매내역
7. 동일한(해당) 집합투자업자가 운용하는 집합투자기구에 대한 투자현황
8. 펀드 관련 유동성 위험 등 주요 위험현황 및 관리방안
9. 자산운용사의 고유재산 투자에 관한 사항
10. 집합투자재산의 평가

<참고 - 펀드용어정리>

<공지사항>

- * 고객님의 가입하신 펀드는 모자형 구조로써 이 자산운용보고서의 자산구성현황, 보유종목, 보수 및 비용 등의 정보는 고객님의 가입한 [현대인베스트먼트하이리츠중소형장기소득공제증권자투자신탁1호(주식)]가 투자하고 있는 비율에 따라 안분한 결과를 보여주고 있습니다.
- * 고객님의 가입하신 펀드는 [자본시장과 금융투자업에 관한 법률]의 적용을 받습니다.
- * 이 보고서는 자본시장과 금융투자업에 관한 법률에 의해 [현대인베스트먼트하이리츠중소형장기소득공제증권자투자신탁1호(주식)]의 자산운용회사인 [현대인베스트먼트자산운용]이 작성하여 펀드재산보관회사(신탁업자)인 [하나은행]의 확인을 받아 한국예탁결제원을 통해 투자자에게 제공됩니다.
- * 투자자의 계좌별 수익률 정보는 판매회사의 HTS나 인터넷 뱅킹 등을 통해 조회할 수 있습니다.

각종 보고서 확인 : 현대인베스트먼트자산운용 www.hdfund.co.kr
금융투자협회 <http://dis.kofia.or.kr>

1. 펀드의 개요

▶ 기본정보

적용법률:	자본시장과 금융투자업에 관한 법률	위험등급	2등급(높은위험)
--------------	--------------------	-------------	-----------

펀드명칭		금융투자협회 펀드코드	
현대인베스트먼트하이키큨중소형증권모투자신탁(주식)		A0410	
현대인베스트먼트하이키큨중소형장기소득공제증권자투자신탁1호(주식)		AQ819	
현대인베스트먼트하이키큨중소형장기소득공제증권자투자신탁1호(주식) C		AQ820	
현대인베스트먼트하이키큨중소형장기소득공제증권자투자신탁1호(주식)S-T		AQ823	
고난도 펀드	해당없음	최초설정일	2014.05.19
운용기간	2025.11.19 - 2026.02.18	존속기간	추가형으로 별도의 존속기간이 없음
펀드의 종류	투자신탁, 증권펀드(주식형), 추가형, 개방형, 종류형, 모자형		
자산운용회사	현대인베스트먼트자산운용	판매회사	우리투자증권, KB증권, 한국투자증권
펀드재산보관회사(신탁업자)	하나은행	일반사무관리회사	신한펀드파트너스
상품의 특징			
이 투자신탁은 모자형구조의 자투자신탁으로, 국내 주식에 투자신탁재산의 60% 이상을 투자하는 증권투자신탁(주식)입니다. 저가주(Low Priced Stock) 중 성장 가능성이 높은 우량 주식에 주로 투자합니다.			

주) 펀드의 자세한 판매회사는 금융투자협회 홈페이지 [<http://dis.kofia.or.kr>], 운용사 홈페이지 [www.hdfund.co.kr] 에서 확인하실 수 있습니다.

▶ 재산현황

(단위: 백만원, %)

* 아래 표를 통하여 당기말과 전기말 간의 자산총액, 부채총액, 순자산총액 및 기준가격의 추이를 비교하실 수 있습니다.

펀드명칭	항목	전 기 말	당 기 말	증감률
현대인베스트먼트하이키큨중소형장기소득공제증권자투자신탁1호(주식)	자산총액	215	151	-29.93
	부채총액	-	-	-
	순자산총액	215	151	-29.93
	기준가격	1,439.92	1,784.88	23.96
종류(Class)별 기준가격 현황				
하이키큨중소형장기소득공제증권자1호(주식)C	기준가격	1,431.53	1,769.58	23.61
하이키큨중소형장기소득공제증권자1호(주식)S-T	기준가격	1,434.91	1,775.72	23.75

주) 기준가격이란 투자자가 펀드를 입금(매입), 출금(환매)하는 경우 또는 분배금(상환금포함) 수령시에 적용되는 가격으로 펀드의 순자산총액을 발행된 수익증권 총좌수로 나눈 가격을 말합니다.

※분배금내역

(단위: 백만원, 백만좌)

※해당사항 없음

▶ 펀드의 투자전략

현재 성장 초기 국면에 있는 중소형주에 주로 투자
중장기적 기업가치 상승에 따른 높은 초과수익을 추구

2. 운용경과 및 수익률 현황

▶ 운용경과

(12월) AI capex 투자에 대한 버블론이 부각되면서 반도체 업종이 조정을 받았을 때, 기회로 삼아 SK하이닉스와 관련 소부장 비중을 확대하였습니다. 12월 중하순부터 반도체 업종이 반등함에 따라 펀드에 긍정적인 기여를 보였습니다. 특히 삼성전자와 SK하이닉스는 국내외 증권사에서 2026년 실적 추정치를 지속적으로 상향함에 따라 주가의 상승보다 EPS(펀더멘탈) 상승이 더 가파르게 나타나 밸류에이션 부담을 완화시켰습니다. 그밖에 한-중 정상회담 기대감이 부각되면서 엔터/미디어 관련주가 강세를 보였고, 일부 중소형 기업들이 보유하고 있는 부동산에 대한 재평가 기대감이 부각되면서 관련주들이 급등하는 모습이 나타났습니다.

(1월) 12월 반도체 수출 호조(YoY +43.2%)에 힘입어 4,300선을 상회하며 강세로 출발하였습니다. 이후 CES 2026 모멘텀으로 반도체 섹터가 랠리를 지속하였고, 현대차그룹과 엔비디아의 파트너십 확대에 따른 기대감에 자동차 섹터가 급등하며 지수 상승을 견인하였습니다. 그밖에 미국 국방예산 증액 및 트럼프 행정부의 정책 수혜 기대감에 방산, 조선 업종으로 매수세가 확산되며 지수는 상승 기조를 유지하였고, 이에 힘입어 신고가인 5,000pt 경신하였습니다.

코스닥지수는 정부에서 3000pt 목표치를 제시함에 따라 개인수급이 ETF 중심으로 쏠리면서 코스닥 시총 상위인 제약/바이오, 2차전지, 로봇 관련주 중심으로 강세를 보였습니다.

(2월) 월초 케빈 워시 연준 의장 지명에 따른 수급적 충격과 AI 수익화 의구심이 겹치며 반도체/Tech 섹터 중심으로 변동성이 확대되었습니다. 이후 증시는 반도체 대형주인 삼성전자/SK하이닉스의 실적 추정치가 지속 상승하며 가파른 상승세를 보였고, 지수도 6000포인트를 넘어 신고가 랠리를 지속하였습니다. 전력기기/원전 등 관련 밸류체인으로 온기가 확산되었고, 증시 호황 및 3차 상법 개정안으로 밸류업 모멘텀이 유효한 증권주 또한 초 강세를 나타냈습니다.

동기간동안 SK하이닉스, 나노, 한스바이오메드, 케어젠, ISC, 제주반도체, GS피앤엘, 코오롱티슈진 등이 긍정적인 기여도를 나타낸 반면, 알테오젠, 콘텐츠리중앙, HL만도, 펩트론, 삼양식품, 에이비엘바이오, 카페24 등은 부정적인 기여도를 기록했습니다.

▶ 투자환경 및 운용계획

2월 말 이란과의 전쟁이 발생하면서 시장의 변동성이 크게 확대되는 모습입니다. 우리는 이번 전쟁으로 인해 간접적으로 발생할 문제에 대해서 고민해야 할 것 입니다. 1) 원자재 (원유/ 가스 등) 가격 급등, 2) 호르무즈 해협 이슈에 따른 운송비 증가로 글로벌 공급망 제약, 3) 궁극적으로 인플레이션이 재발하여 현재의 금리인하 기조에서 금리인상으로 변화될 수 있다는 금융 불안감 등이 해당될 것 입니다.

향후 국내 증시의 변동성 확대가 불가피한 상황이기 때문에 리스크 관리를 최우선 할 예정입니다.

SK하이닉스의 경우, 연초 영업이익 컨센서스가 120조원 이었으나, 현재 160~180조원으로 꾸준히 상향조정되고 있습니다. 그만큼 DRAM가격 뿐만 아니라 NAND가격까지 빠르게 상승하는 빅싸이클에 진입하였다고 생각합니다. 따라서 포트폴리오에 반드시 가져가야 할 종목이라고 판단합니다.

3월 여러 운용사에서 코스닥 액티브 ETF 출시를 앞두고 있고, 이는 중소형주와 코스닥 시장에 긍정적일 것으로 예상합니다. 따라서 코스닥 시총 상위 종목에 대한 긍정적인 시각을 유지하며, 비중을 점차 확대 할 계획입니다. 이밖에 3월 노란봉투법, 스테이블 코인 관련 정책 구체화, 2차전지 배터리 데이 등 로봇, 제약/바이오, 인터넷, 2차전지 섹터에 모멘텀이 될 수 있는 이벤트가 다수 존재하여, 코스닥 시장의 상대적 강세를 전망합니다.

▶ 기간수익률

(단위: %)

펀드명칭	최근3개월	최근6개월	최근9개월	최근12개월	최근2년	최근3년	최근5년
	25.11.19 ~ 26.02.18	25.08.19 ~ 26.02.18	25.05.19 ~ 26.02.18	25.02.19 ~ 26.02.18	24.02.19 ~ 26.02.18	23.02.19 ~ 26.02.18	21.02.19 ~ 26.02.18
현대인베스트먼트하이릭 중소형장기소득공제증권 자투자신탁1호(주식)	23.96	47.96	78.49	90.32	124.14	155.29	136.59
(비교지수대비 성과)	(4.95)	(20.74)	(32.97)	(46.34)	(80.24)	(100.72)	(99.07)
비 교 지 수	19.01	27.22	45.52	43.98	43.90	54.57	37.52
종류(Class)별 현황							
하이릭중소형장기소득공 제증권자1호(주식)C	23.61	47.13	76.96	88.17	118.92	146.28	122.69
(비교지수대비 성과)	(4.60)	(19.91)	(31.44)	(44.19)	(75.02)	(91.71)	(85.17)
비 교 지 수	19.01	27.22	45.52	43.98	43.90	54.57	37.52

하이릭중소형장기소득공 제증권자1호(주식)S-T	23.75	47.46	77.57	89.03	121.01	149.87	128.19
(비교지수대비 성과)	(4.74)	(20.24)	(32.05)	(45.05)	(77.11)	(95.30)	(90.67)
비 교 지 수	19.01	27.22	45.52	43.98	43.90	54.57	37.52

※ 비교지수 : $(0.95 * (([KOSPI \text{ 중형주}] * 0.6 / 0.95) + ([KOSPI \text{ 소형주}] * 0.2 / 0.95) + ([KOSDAQ100] * 0.15 / 0.95))) + (0.05 * [CALL금리])$

※ 위 투자실적은 과거 성과를 나타낼 뿐 미래의 운용성과를 보장하는 것은 아닙니다.

▶ 추적오차

(단위: %)

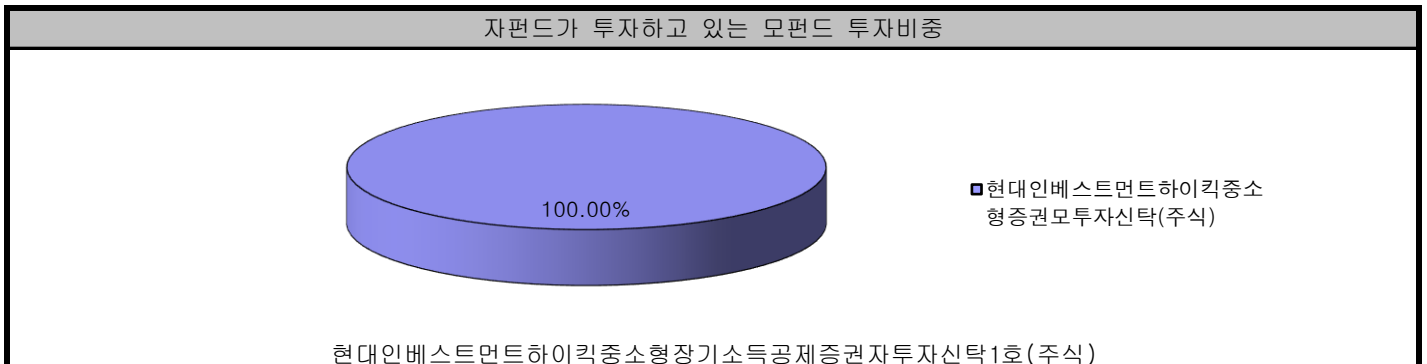
※ 해당사항 없음

▶ 손익현황

(단위: 백만원)

구분	증권				파생상품		부동 산	특별자산		단기대출 및 예금	기타	손익합계
	주식	채권	어음	집합투자 증권	장내	장외		실물 자산	기타			
전기	22	-	-	0	-	-	-	-	-	0	0	22
당기	-17	-	-	0	-	-	-	-	-	0	0	-17

▶ 펀드 구성



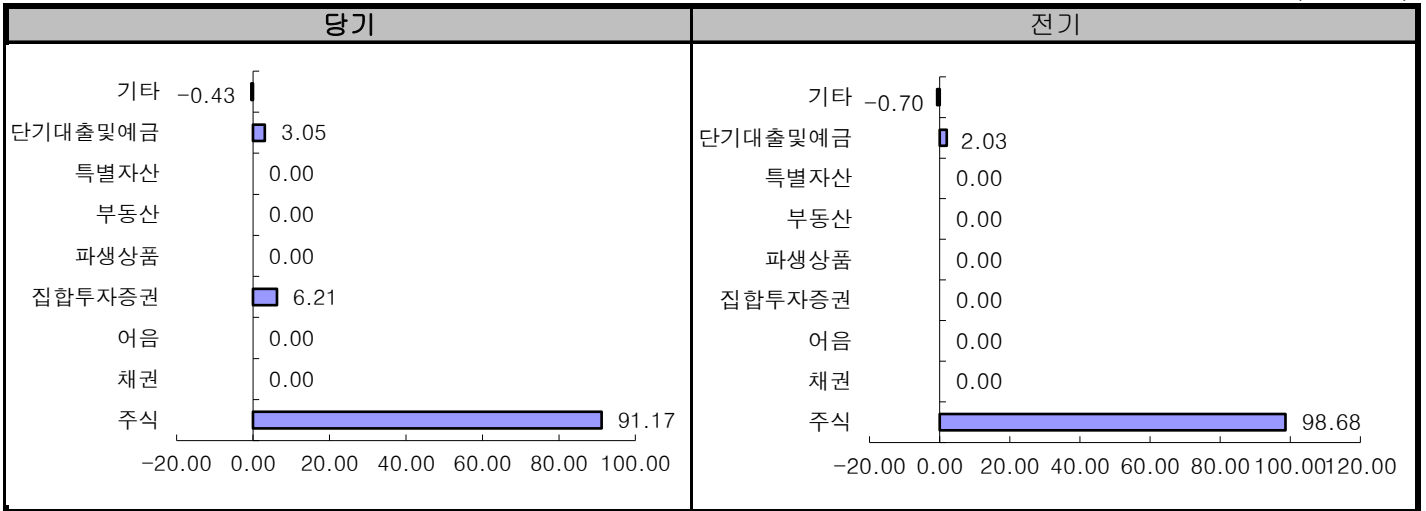
주) 위의 도표 및 그림은 현재 투자자가 가입하고 있는 자펀드만을 대상으로 보여주고 있습니다.

자펀드 자산현황을 100으로 가정하였을 때 각 모펀드의 집합투자증권에 얼마만큼 투자하고 있는지를 보여줍니다.

3. 자산현황

▶ 자산구성현황

(단위: %)



[자산구성현황]

(단위: 백만원, %)

통화별 구분	증권				파생상품		부동산	특별자산		단기대출 및 예금	기타	자산총액
	주식	채권	어음	집합 투자 증권	장내	장외		실물자산	기타			
KRW	137 (91.17)	-	-	9 (6.21)	-	-	-	-	-	5 (3.05)	-1 (-0.43)	151 (100.00)
합계	137 (91.17)	-	-	9 (6.21)	-	-	-	-	-	5 (3.05)	-1 (-0.43)	151 (100.00)

* () : 구성 비중

주) 위의 자산구성현황은 투자자가 가입한 자펀드의 실제 자산구성내역이 아니고, 투자자의 이해를 돕기위해, 모펀드의 자산구성 내역과 해당 자집합투자기구가 각 모집합투자기구에서 차지하고 있는 비율 등을 감안하여 산출한 것입니다.

▶ 환헤지에 관한 사항

환헤지란?	※ 해당사항 없음
펀드수익률에 미치는 효과	※ 해당사항 없음

(단위: %, 원)

투자설명서상의 목표 환헤지 비율	기준일(2026.02.18) 현재 환헤지 비율	(2025.11.19 ~ 2026.02.18) 환헤지 비용	(2025.11.19 ~ 2026.02.18) 환헤지로 인한 손익
-	-	-	-

주) 환헤지란 환율 변동으로 인한 외화표시자산의 가치변동위험을 선물환계약 등을 이용하여 줄이는 것을 말하며, 환헤지 비율은 기준일 현재 펀드에서 보유하고 있는 총 외화자산의 평가액 대비, 환헤지 규모를 비율로 표시한 것을 말합니다.

▶ 환헤지를 위한 파생상품

※ 해당사항 없음

▶ **주요자산보유현황**

- ※ 펀드자산 총액에서 상위 10종목, 자산총액의(파생상품의 경우 위험평가액) 5% 초과 보유종목 및 발행주식 총수의 1% 초과 종목의 보유내역을 보여줍니다.
- ※ 보다 상세한 투자대상자산 내역은 금융투자협회 전자공시사이트의 펀드 분기영업보고서 및 결산보고서를 참고하실 수 있습니다. (인터넷 주소 : <http://dis.kofia.or.kr>) 단, 협회 전자공시사이트에서 조회한 분기영업보고서 및 결산보고서는 본 자산운용보고서와 작성기준일이 상이할 수 있습니다.

▶ **주식 - Long(매수)**

(단위: 주, 백만원, %)

종 목 명	보유수량	평가액	비중	비고
SK하이닉스(000660)	11	10	6.60	-
나노(187790)	2,390	10	6.35	발행주식 1%초과 (2.11)
더존비즈온(012510)	51	5	3.02	-
NAVER(035420)	15	4	2.50	-
현대로템(064350)	19	4	2.49	-
한화에어로스페이스(012450)	3	4	2.47	-
한화비전(489790)	56	3	2.26	-
엠앤씨솔루션(484870)	23	3	2.10	-

▶ **주식 - Short(매도)**

- ※ 해당사항 없음
- ▶ 채권
- ※ 해당사항 없음
- ▶ 어음
- ※ 해당사항 없음

▶ **집합투자증권**

(단위: 좌수, 백만원, %)

종 목 명	종류	자산운용회사	설정원본	순자산금액	비중	비고
KODEX코스닥 150 ETF(229200)	상장지수펀드	삼성자산운용	493	9	6.21	-

▶ **장내파생상품**

※ 해당사항 없음

▶ **장외파생상품**

※ 해당사항 없음

▶ **부동산(임대)**

※ 해당사항 없음

▶ **부동산 - 자금대여/차입**

※ 해당사항 없음

▶ **특별자산**

※ 해당사항 없음

▶ **단기대출 및 예금**

(단위: 백만원, %)

종류	금융기관	취득일자	금액	금리	만기일	비고
예금	하나은행		5	2.07		-

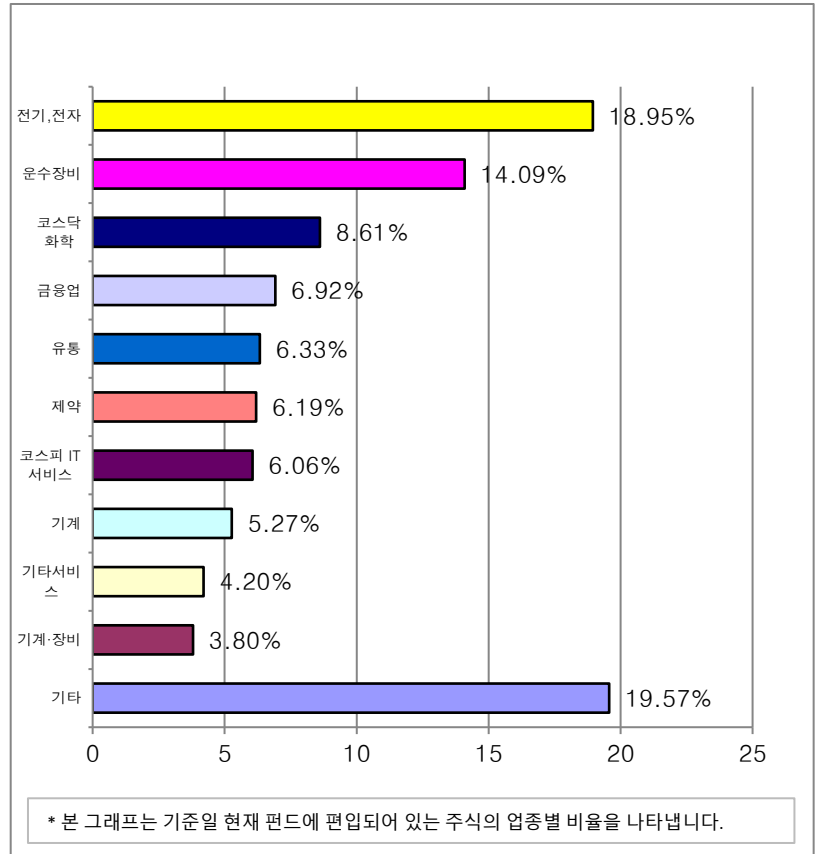
▶ **기타자산**

※ 해당사항 없음

▶ **업종별(국내주식) 투자비중 - Long(매수)**

(단위: 백만원, %)

	업종명	평가액	보유비율
1	전기, 전자	26	18.95
2	운수장비	19	14.09
3	코스닥 화학	12	8.61
4	금융업	10	6.92
5	유통	9	6.33
6	제약	9	6.19
7	코스피 IT 서비스	8	6.06
8	기계	7	5.27
9	기타서비스	6	4.20
10	기계·장비	5	3.80
11	기타	27	19.57
합 계		137	100.00



주) 보유비율=평가액/총평가액*100

주) 업종기준은 코스콤 기준

▶ **업종별(국내주식) 투자비중 - Short(매도)**

※ 해당사항 없음

▶ **업종별(해외주식) 투자비중**

※ 해당사항 없음

▶ **국가별 투자비중**

발행(상장)국가별 투자비중

* 일부 해외종목의 경우 거래소 상장국가와 실제 발행국가가 상이할 수 있습니다.

※ 해당사항 없음

4. 투자운용전문인력 현황

▶ 투자운용인력(펀드매니저)

(단위: 개, 억원)

성명	운용개시일	직위	운용중인 펀드 현황		성과보수가 있는 펀드 및 일임계약 운용규모		협회등록번호
			펀드 개수	운용 규모	개수	운용 규모	
백두진	2024.11.21	책임운용전문인력	8	1,031	-	-	2111000519

주) 성명이 굵은 글씨로 표시된 것이 책임운용전문인력이며, 책임운용전문인력이란 운용전문인력중 투자전략 수립 및 투자 의사 결정 등에 있어 주도적이고 핵심적인 역할을 수행하는 자를 말합니다.

※ 펀드의 운용전문인력 변경내역 등은 금융투자협회 전자공시사이트의 수시공시 등을 참고하실 수 있습니다.
(인터넷 주소 <http://dis.kofia.or.kr>) 단, 협회 전자공시사이트가 제공하는 정보와 본 자산운용보고서가 제공하는 정보의 작성기준일이 상이할 수 있습니다.

▶ 운용전문인력 변경내역

기 간	운용전문인력
2022.04.15 - 2024.11.20	이승구
2024.11.21 - 2026.02.18	백두진

주) 2026.02월 기준 최근 3년간의 운용전문인력 변경 내역입니다.

▶ 해외 투자운용전문인력

※ 해당사항 없음

▶ 해외 위탁운용

※ 해당사항 없음

5. 비용현황

▶ 보수 및 비용 지급현황

(단위: 백만원, %)

펀드 명칭	구 분	전 기		당 기		
		금액	비율(%)*	금액	비율(%)*	
현대인베스트먼트하이릭중소형장기소득공제증권자투자신탁1호(주식)	자산운용회사	0.25	0.12	0.21	0.12	
	판매회사	0.15	0.07	0.14	0.08	
	하이릭중소형장기소득공제증권자1호(주식)C	0.07	0.18	0.07	0.18	
	하이릭중소형장기소득공제증권자1호(주식)S-T	0.09	0.05	0.06	0.05	
	펀드재산보관회사(신탁업자)	0.02	0.01	0.01	0.01	
	일반사무관리회사	0.01	0.01	0.01	0.01	
	보수 합계	0.43	0.21	0.37	0.22	
	기타비용**	0.00	0.00	0.01	0.00	
	매매·중개수수료	단순매매, 중개 수수료	-15.37	-7.45	-15.11	-8.95
		조사분석업무 등 서비스 수수료	15.65	7.59	15.38	9.11
		합계	0.28	0.14	0.27	0.16
	증권거래세	0.19	0.09	0.21	0.13	

* 펀드의 순자산총액(기간평균) 대비 비율

** 기타비용이란 회계감사비용, 증권 등의 예약 및 결제비용 등 펀드에서 경상적·반복적으로 지출된 비용으로서 매매·중개 수수료는 제외한 것입니다.

※ 성과보수내역 : 해당사항 없음

▶ **총보수비용 비율**

(단위: 연환산, %)

펀드 명칭	구분	해당 펀드			상위펀드 비용 합산		
		총보수·비용 비율(A)	매매·중개수수료비율(B)	합계(A+B)	총보수·비용 비율(A)	매매·중개수수료비율(B)	합계(A+B)
하이릭중소형증권모(주식)	전기	0.00	0.54	0.54	0.00	0.54	0.54
	당기	0.02	0.68	0.70	0.02	0.68	0.70
하이릭중소형장기소득공제증권자1호(주식)	전기	-	-	-	0.00	0.54	0.54
	당기	-	-	-	0.02	0.65	0.66
종류(class)별 현황							
하이릭중소형장기소득공제증권자1호(주식)C	전기	1.24	-	1.24	1.24	0.54	1.78
	당기	1.24	-	1.24	1.26	0.64	1.90
하이릭중소형장기소득공제증권자1호(주식)S-T	전기	0.74	-	0.74	0.74	0.54	1.28
	당기	0.74	-	0.74	0.76	0.65	1.40

- 주1) 총보수, 비용비율(Total Expense Ratio)이란 운용보수 등 펀드에서 부담하는 '보수와 기타비용총액을 순자산 연평잔액(보수·비용 차감후 기준)으로 나눈 비율로서 해당 운용기간 중 투자자가 부담한 총보수·비용수준을 나타냅니다.
- 주2) 매매·중개수수료 비율이란 매매·중개수수료를 순자산 연평잔액(보수·비용 차감후 기준)으로 나눈 비율로서 해당 운용기간 중 투자자가 부담한 매매·중개수수료의 수준을 나타냅니다.
- 주3) 모자형의 경우 모펀드에서 발생한 비용을 자펀드가 차지하는 비율대로 안분하여 합산한 수치입니다.

6. 투자자산매매내역

▶ **매매주식규모 및 회전을**

(단위: 주, 백만원, %)

매 수		매 도		매매회전율 ^(주1)	
수 량	금 액	수 량	금 액	해당기간	연환산
3,427	134	2,909	109	67.70	268.58

- 주1) 해당운용기간 중 매도한 주식가액의 총액을 해당 운용기간 중 보유한 주식의 평균가액으로 나눈 비율
- 주2) 다수의 모펀드에 투자하는 경우, 자펀드가 투자하는 모펀드의 비율에 따라 가중치로 안분하였습니다. 모펀드의 세부 구성은 <펀드구성>을 참고해 주시기 바랍니다.

▶ **최근3분기 매매회전율 추이**

(단위: %)

2025.02.19 ~ 2025.05.18	2025.05.19 ~ 2025.08.18	2025.08.19 ~ 2025.11.18
61.20	95.21	63.48

주) 매매회전율이 높을 경우 매매거래수수료 및 증권거래세 발생으로 실제 투자자가 부담하게 되는 펀드 비용이 증가합니다.

7. 동일한(해당) 집합투자업자가 운용하는 집합투자기구에 대한 투자현황

※ 해당사항 없음

8. 펀드 관련 유동성 위험 등 주요 위험현황 및 관리방안

▶ 유동성위험 등 운용관련 주요 위험 현황

① 운용전략 특성에 따른 잠재 위험요인 등

[시장위험] 본 투자신탁은 증권 등에 투자함으로써 국내외 금융시장의 주가, 이자율 및 기타 거시 경제지표의 변화 등에 따른 위험에 노출됩니다. 또한 예상치 못한 정치, 경제상황, 외국정부의 조치 및 세제의 변경 등도 운용에 영향을 미칠 수 있으며, 이에 따른 투자원본의 손실이 발생할 수 있습니다.

[주식가격 변동위험] 본 투자신탁은 주가하락(전체 주식시장의 변동 또는 개별기업의 실적 변화 등으로 인한 개별기업의 주가변동)에 따르는 위험을 부담합니다. 주식가격은 외부환경의 변동 등 시장전체위험의 증가 및 투자종목 발행회사의 영업환경, 재무상황 및 신용상태의 악화 등 개별위험의 증가에 따라 급격하게 하락할 수 있고, 이에 따른 투자원금의 손실이 발생할 수 있습니다.

[유동성 위험] 본 투자신탁에서 투자하는 증권 등의 시장규모 등을 감안할 때 거래량이 풍부하지 못한 종목에 투자하는 경우 투자종목의 유동성 부족에 따른 환금성 제약이 발생할 수 있으며, 이로 인한 환매연기나 거래비용 증가 등으로 기회비용 발생과 함께 투자원금액 손실이 발생할 수 있습니다.

[코스닥시장투자위험] 본 투자신탁은 유가증권시장에 상장된 주식 뿐 아니라 코스닥시장 상장 주식에도 적극적으로 투자합니다. 일반적으로 코스닥 시장에 상장된 주식은 유가증권시장 상장 주식에 비해 높은 위험을 수반한 다는 점에 유의하시기 바랍니다.

[파생상품 투자위험] 본 투자신탁은 장내 및 장외 파생상품에 투자할 수 있으며, 작은 증거금으로 거액의 결제가 가능한 지렛대 효과(레버리지 효과)로 인하여 기초자산에 직접 투자하는 경우에 비하여 높은 위험에 노출될 수 있습니다.

[거래중지위험] 투자신탁이 보유한 증권 등은 증권시장의 폐장, 휴장 또는 전산오류, 천재지변 등의 불가피한 사유로 매매 거래가 중지될 수 있고, 합병, 분할 등과 같은 기업행위가 이루어지는 과정에서 해당 증권 등의 거래가 중지될 수 있습니다. 해당 증권 등은 이 과정에서 평가가 중지되고 추후 거래가 재개되어 다시 평가가 이루어질 때까지 적절하게 가치를 반영시키지 못할 수 있으며 평가가 재개될 때 일시에 가격이 반영됨에 따라 수익률 변동이 크게 발생할 수 있습니다.

[환매연기위험] 다음과 같은 경우에는 집합투자기구의 환매가 연기될 수 있습니다.

1. 뚜렷한 거래부진 등의 사유로 집합투자재산을 처분할 수 없는 경우 2. 증권시장이나 해외 증권시장의 폐쇄·휴장 또는 거래정지, 그 밖에 이에 준하는 사유로 집합투자재산을 처분할 수 없는 경우 3. 천재지변, 그 밖에 이에 준하는 사유가 발생한 경우 4. 부도발생 등으로 인하여 집합투자재산을 처분하여 환매에 응하는 경우에 다른 투자자의 이익을 해칠 염려가 있는 경우 5. 집합투자재산에 속하는 자산의 시가가 없어서 환매청구에 응하는 경우에 다른 투자자의 이익을 해칠 염려가 있는 경우 6. 대량의 환매청구에 응하는 것이 투자자간의 형평성을 해칠 염려가 있는 경우 7. 기타 이에 준하는 경우로서 금융위원회가 환매연기가 필요하다고 인정하는 경우

② 환매중단 등 위험발생사유 또는 위험발생가능성 판단사유 등

해당사항 없음

▶ 주요 위험 관리 방안

① 펀드의 위험요인을 통제하기 위해 시행하고 있는 방안 등

- 주식 사전 위험관리: 주식운용업무처리지침에 따라 애널리스트가 종목선정 후 주식운용부서장의 승인으로 유니버스를 구성합니다. 운용부서는 유니버스에 포함된 종목 중 상대적으로 메리트가 있는 기업을 선별하여 투자합니다.

- 주식 투자 자산 관리: 운용본부가 일차적으로 투자대상을 관리하며, 정기적인 운용부서 내부 회의와 성과평가 회의를 통해 모델포트폴리오와 펀드의 투자전략을 점검하고, 필요한 경우 대응방안을 마련합니다.

- 위험관리부서에서는 주기적으로 투자신탁의 수익률 및 위험지표 등을 모니터링 하고 있으며, 운용과정에서 관련 법규 및 집합투자규약의 위반사항이 발생하지 않도록 관리하고 있습니다.

② 재간접펀드 등 위험관리조치 내역 및 운용사의 통제권한·수단 등

해당사항 없음

③ 환매중단, 상환연기 등과 관련된 환매재개, 투자금상환 등의 방안 및 절차 등

해당사항 없음

▶ **자전거래 현황**

※해당사항 없음

▶ **자전거래 사유, 이해상충 등 방지를 위해 실시한 방안, 절차**

※해당사항 없음

▶ **주요 비상대응계획**

회사는 각종 거래에서 발생하는 제반 위험을 적시에 인식 평가 감시 통제하는 등 위험을 효율적으로 관리하기 위하여 위험 관리기준 등 내부 규정을 제정하고 있으며 이에 따라 비상대응상황이 발생할 경우 위험관리실무위원회 등 제반위원회를 통하여 이를 집중적으로 대응하고 관리하고 있습니다.

[위험관리실무위원회]위험관리와 관련하여 중요한 사안을 심의하거나 의결하기 위한 위원회로 회사의 위기관리대책에 대한 의사결정 환매연기의 결정 기타 위험관련 사항 등을 심의 의결하는 조직을 구성하고 있습니다.

- 위원장: 대표이사

- 위 원: 의안관련 부문장 및 본부장, 마케팅담당임원, 경영담당임원, 준법감시인, 위험관리책임자, 기타 위원장이 지정하는 자

9. 자산운용사의 고유재산 투자에 관한 사항

※해당사항 없음

참 고 : 펀드 용어 정리

용 어	내 용
금융투자상품	이익 추구 혹은 손실 회피 목적으로 만들어진 재산적 가치를 지닌 금융상품으로 증권 및 파생상품 등이 이에 속합니다.
금융투자협회 펀드코드	금융투자협회가 투자자들이 쉽게 펀드에 관한 정보 및 공지사항을 조회, 활용할 수 있도록 부여하는 5자리의 고유 코드를 말합니다.
개방형(집합투자기구)	투자자가 원할시 언제든지 환매가 가능한 펀드를 말합니다.
단위형(집합투자기구)	투자신탁의 모집시기(판매기간)이 한정되어 있고 그 이후에는 가입할 수 없는 펀드입니다.
모자형(집합투자기구)	운용하는 펀드(모펀드)와 이 펀드에만 투자하는 펀드(자펀드)로 구성된 펀드 형태를 말합니다. 자펀드는 모펀드 외에는 투자할 수 없습니다.
종류형(집합투자기구)	멀티클래스 펀드라고도 하며 하나의 펀드 안에서 종류별로 서로 다른 판매보수와 수수료 체계를 적용하는 상품을 말합니다. 보수와 수수료의 차이로 클래스별 기준가격은 다르게 산출되지만 각 클래스는 하나의 펀드로 간주돼 통합운용되므로 자산운용 및 평가방법은 동일합니다.
추가형(집합투자기구)	추가로 자금 납입이 가능한 펀드를 말합니다.
폐쇄형(집합투자기구)	환매 불가능한 펀드입니다.
단기금융집합투자기구(MMF)	집합투자재산을 단기금융상품 및 단기대출 등에 투자하는 펀드를 말합니다.
부동산집합투자기구	집합투자재산의 50% 이상을 부동산 및 부동산 관련 증권에 투자하는 펀드를 말합니다.
증권집합투자기구	집합투자재산의 50% 이상을 주식, 채권 등에 투자하는 펀드를 말합니다.
신탁업자	집합투자재산을 보관, 관리하는 회사를 말합니다.
집합투자업자	2인 이상에게 투자권유를 하여 모은 금전 등을 받아 금융투자상품 등에 투자, 운용하는 회사를 말합니다.
판매수수료	투자자가 판매회사에 일회적으로 지불하는 수수료로서, 상품에 대한 취득 권유 및 설명, 투자설명서 제공 등에 수반되는 비용을 포함합니다.
환매수수료	일정 기간 이전 또는 계약 기간 이전 중도에 펀드를 환매할 시 투자자에게 일회적으로 부과되는 수수료입니다. 이는 펀드 운용의 안정성과 펀드 환매시 소요되는 여러 비용을 감안하여 책정되며 부과된 수수료는 다시 펀드 재산에 편입되게 됩니다.
환헤지	해외펀드는 외화로 증권을 사들이기 때문에 도중에 환율이 떨어지면 환차손(환율변동에 따른 손실)이 발생할 수 있습니다. 따라서 해외에 투자하는 펀드들은 선물환계약(미리 정해놓은 환율을 만기 때 적용하는 것) 등을 이용하여 환율 변동에 따른 손실 위험을 제거하는 환헤지 전략을 구사하기도 합니다.