

Intro to Wheel Seminar

nenw

@ SPARCS 21' Winter Wheel Seminar

Wheel이 되기 위한 세미나에 참여하는 여러분을 환영합니다!

휠 그룹은 일부 유닉스 시스템에서 su 또는 sudo 명령에 대한 액세스를 제어하기 위해 사용되는 특수 사용자 그룹입니다.

- Wikipedia, Wheel (computing)


힐

스팩스 권력의 한 축




힐 없이 플젝 못 띄운다

힐 없으면 서버 못 건드려~



물리서버를 만질 수 있다

마 니 물리서버 만져봤나



루트권한을 휘두를 수 있다

힐 밖에 못 써 ^^

권한

스팍스 권력의 한 축 (실제)




힐 없이 플젝 못 띄운다

플젝을 위해서 일해야한다



물리서버를 만질 수 있다

서버는 시험기간과 플젝 듀에만 터진다



루트권한을 휘두를 수 있다

그 권한으로 문제를 고쳐야한다

그래도...

힐

- 리눅스 시스템에 대해 기본적인 이해를 갖출 수 있다.
→ 밥먹고 사는데 도움이 될 수도 있다
- 장병규 대표님: "스팍스 시절 서버 관리를 할 수 있었던 게 실력 향상에 큰 도움"
- 남세동 대표님: "서버 관리 기술은 한번 배우면 수십년 쓸 수 있다"

힐 세미나

그 힐이 되기 위해 서버관리의 기본적인 것을 가르치는 세미나

힐 세미나 / 일정

1주차

Intro	nenw (김요한)
AWS	swany (이서완), juhyemin (주혜민)
Linux	triangle (주예준)
Shell Script, Cron	paco (권해찬), panya (김지연)
File System, Disk	nenw (김요한)

2주차

Database	ivy (이용희)
가상화, Docker	nenw (김요한)
Security	jungnoh (노정훈)
백업, 비상상황 대비	gony (류치곤)

3주차

LDAP, pGina	klien (이규호)
Network	nenw (김요한)
Nginx	nenw (김요한)
마무리	nenw (김요한)

주의사항

- **발표 준비:** 실습 포함인 경우 실습도, #wheel-seminar에 하루 전에 자료 업로드
- **실습 제출 기한:** 발표 다음 날 오후 23시 59분까지
- **지각 규칙:** 5분까지는 해당 없음, 이후 지각 (0.5 경고)
- **결석 규칙:** 불참 (1 경고), 실습 미제출 (1 경고)
- **이수 기준:** 3 경고 미만

감사합니다